

PAGRINDINĖ INFORMACIJA

Veiklos pradžia	2022 07 01	Investicinės krypties vieneto vertė	112,47 EUR
Grynųjų aktyvų vertė (GAV)	8 182 831,82 EUR	Valdymo mokestis	0,75 %

INVESTAVIMO STRATEGIJA

Lėšos investuojamos į su JAV akcijų rinka susijusius investicinius objektus: akcijas, fondus, kuriais prekiaujama biržoje, indekso fondus ar kitus objektus, kurie investuoja į JAV akcijų rinką. Investicijos į alternatyvius investavimo objektus gali sudaryti iki 30 proc. krypties turto. Siekiant sumažinti investavimo riziką, esant nepalankiai situacijai rinkose, dalis lėšų gali būti investuojama į pinigų rinkos priemones ir į jas investuojančių fondų vienetus, taip pat dalis lėšų gali būti nukreipta į ne ilgesnio kaip 12 mėnesių termino indėlius bankuose.

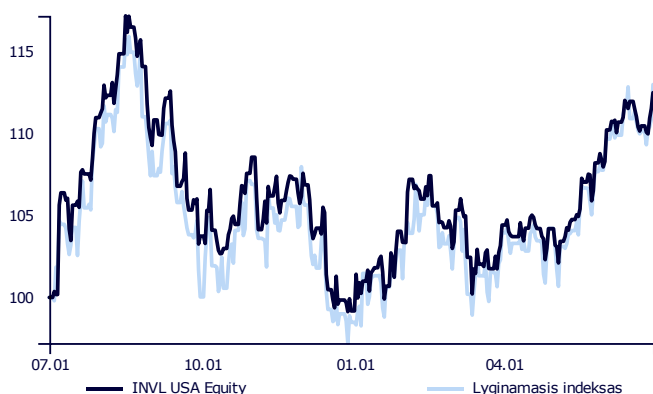
KOMENTARAS

II-asis 2023 m. ketvirtis, kaip ir visas pusmetis, buvo pažymėtas dideliu didžiųjų technologijų įmonių akcijų kainų augimu. Prie pozityvaus sentimentu itin prisidėjo proveržiai dirbtinio intelekto srityje ir investuotojų lūkesčiai, jog dirbtinio intelekto panaudojimas stipriai prisidės prie technologijų įmonių augimo ateityje. Naujosios ekonomikos tipo įmonių vedamas JAV akcijų indekso vertė S&P 500 nuo metų pradžios yra pakilusi virš 15 proc. ir lenkia kitus pagrindinius pasaulio regionus. Tiesa, tik sąlyginai mažas skaičius didžiausių įmonių lemia paskutinio pusmečio rinkos augimą – S&P 500 indeksas be technologijų ir komunikacijų įmonių nuo metų pradžios yra beveik nepakitęs. Taip pat, per paskutinius 3 mėnesius, indekso grąžą lenkia vos 20 proc. įmonių (80 proc. įmonių grąža yra žemesnė nei indekso), o tai istoriškai yra žemas skaičius, paskutinį kartą stebėtas tik per 2000 metų „dot-com“ burbulą.

Centriniai bankai tiek Europoje, tiek JAV ir toliau signalizavo, kad jų kova su infliacija dar gali būti nebaigta, todėl palūkanų normos turės išlikti aukštos ilgesni laiką. Be to, JAV Federalinio rezervu vadovas pranešė, kad net jei laikinai ir būtų nuspręsta nedidinti palūkanų, tai nereiškia palūkanų normų kėlimo piko, o centrinis bankas pasiliks galimybę po pertraukos ir toliau kelti palūkanų normas, jei tokio žingsnio prireiktų. Savo ruožtu, Europos centrinis bankas (ECB) ir toliau siuntė žinutę, kad palūkanų normos bus keliamos, nes infliacija išlieka gerokai aukščiau užsibrėžto 2 proc. tikslo.

Ketvirčio eigoje atlikome aktyvų investicinį sprendimą krypties sudėtyje – investavome į du vertės akcijų ETF (UBS MSCI USA Value ETF ir UBS MSCI USA Prime Value ETF). Šiuo metu vertės akcijos yra ženkliai pigesnės nei įprastinis MSCI USA indeksas – MSCI USA akcijos kainos ir paskutinių 12 mėnesių pelno tenkančio vienai akcijai rodiklis (angl. trailing price-to-earnings ratio) viršija 23, kai tuo metu MSCI USA Value rodiklis siekia 16,7, o MSCI USA Prime Value yra žemesnis nei 13. Šios dvi investicijos sudaro apie 12% krypties sudėties.

GRAFIKAS NUO INVESTICINĖS KRYPTIES ĮKŪRIMO

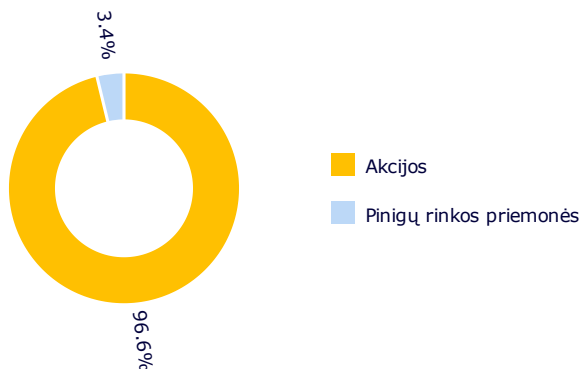


INVESTICINĖS KRYPTIES GRĄŽA ĮVAIRIAIS PERIODAIS

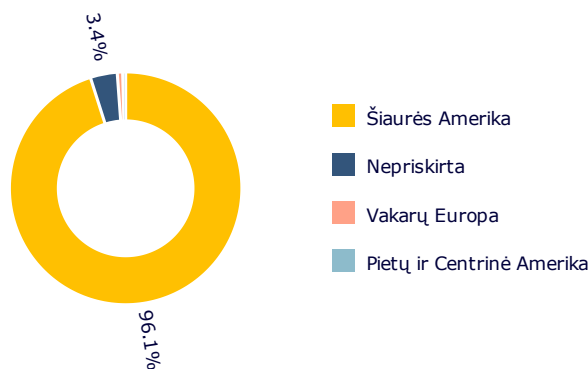
	Investicinė kryptis	Lyginamasis indeksas*
2023 M. II KETVIRTIS	7,72 %	8,69 %
Nuo metų pradžios	13,40 %	14,69 %
Nuo įkūrimo	12,47 %	12,96 %

Atkreipiame dėmesį, kad Investicinės krypties praeities rezultatai negarantuoja tokių pačių rezultatų ir pelningumo ateityje. Praėjusio laikotarpio rezultatai nėra patikimas būsimų rezultatų rodiklis.

PASISKIRSTYMAS PAGAL TURTO TIPĄ



GEOGRAFINIS PASISKIRSTYMAS**



* Nuo 2022 m. liepos mėn. 1 d. taikomas sudėtinis lyginamasis indeksas:

100,00 % MSCI USA Net Total Return USD Index (NDDUUS Index) (perskaičiuotas į eurus)

** Geografinis pasiskirstymas nurodomas atsižvelgiant į investicijų ekonominės logikos šalis, taip pat kolektyvinio investavimo subjektų (KIS) ir biržoje prekiaujamų fondų (ETF) investicijų sudedamąsias dalis, vadovaujantis jų ataskaitomis. Jei šiose ataskaitose KIS arba ETF investicijų sudedamosios dalys nenurodomos, vadovaujamosi KIS arba ETF registracijos šalimi.

Dokumente pateikiama informacija apie INVL Life, UADB (toliau – Bendrovė) investicinės krypties, siūlomos pagal investicinio gyvybės draudimo sutartį, praeities rezultatus. Investavimas yra susijęs su rizika, investicijų vertė gali ir mažėti, ir didėti. Praeities rezultatai negarantuoja tokių pačių rezultatų ir ateityje.

Jūs esate atsakingi už savo investavimo sprendimus, todėl, prieš juos priimdami, turėtumėte išsamiai susipažinti su investicinio draudimo taisyklėmis, investicinės krypties taisyklėmis, pagrindinės informacijos dokumentu, kainynu ir kita svarbia informacija. Šie dokumentai ir informacija prieinami www.invl.com tinklapyje.

Ši informacija negali būti interpretuojama kaip rekomendacija, nurodymas ar kvietimas investuoti į konkrečias investavimo kryptis ir negali būti jokio vėliau sudaryto sandorio pagrindas ar dalis. Nors ši informacija parengta remiantis šaltiniais, kurie laikomi patikimais, Bendrovė neatsako už galimus netikslumus ar nuostolius, kurių gali turėti ja besivadovaujantys investuotojai.

Didžiausios pozicijos

Duomenys 2023-06-30 datai:

- Invesco MSCI USA UCITS ETF | SMSUSA GY | 84,88 %
- UBS Irl ETF plc - Factor MSCI | UBUS GY | 5,91 %
- UBS Irl ETF plc - MSCI USA Val | UBU5 GY | 5,84 %