

PAGRINDINĖ INFORMACIJA

Veiklos pradžia	2022 07 01
Grynujų aktyvų vertė (GAV)	12 587 171,05 EUR
Investicinės krypties vieneto vertė	97,38 EUR
Valdymo mokestis	0,80 %

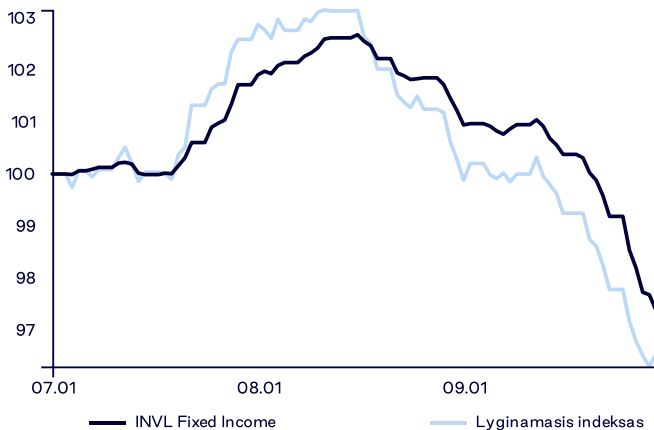
INVESTAVIMO STRATEGIJA

Taikoma investavimo į fiksuoto pajamingumo priemones strategija, kurios tikslas yra pasiekti fiksuoto pajamingumo investicinių produktų grąžą per vidutinę trukmę. Šio tikslo siekiama per aktyvų portfelio valdymą naudojant įvairius investicinius objektus, tokius kaip kolektyvinio investavimo subjektai, indėliai, pinigų rinkos priemonės, skolos vertybiniai popieriai, išvestinės finansinės priemonės ar alternatyvios investicijos. Investicijos į alternatyvius investavimo objektus gali sudaryti iki 30 proc. krypties turto. Valiutos kurso pokyčio rizikai drausti gali būti naudojamos išvestinės finansinės priemonės.

KOMENTARAS

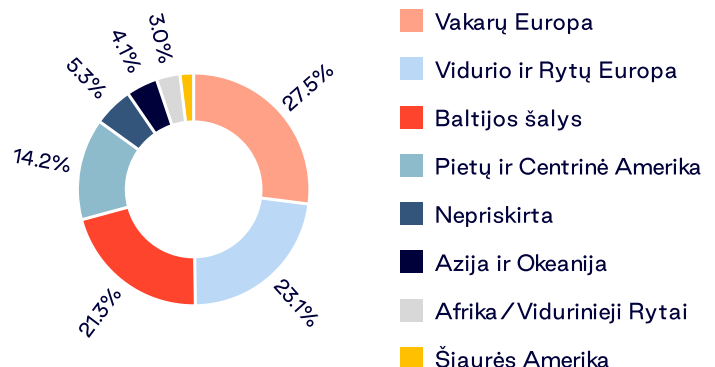
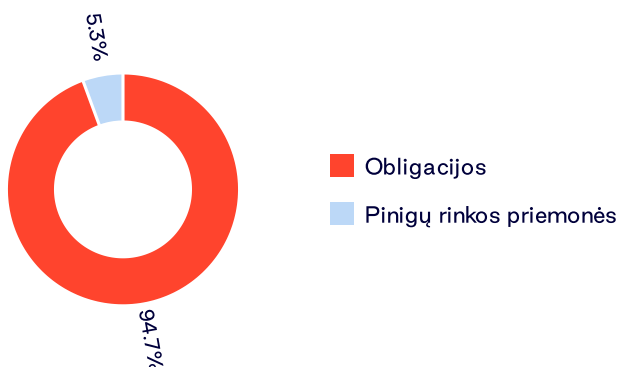
III-iasis metų ketvirtis buvo itin permainingas, kuriam pasibaigus pasaulio akcijų rinkos liko ženkliai nepakitusios. Liepos mėnesį investuotojai pradėjo vis rimčiau atsižvelgti į tikimybę, jog 2023 m. JAV Federalinis rezervas (FED) dėl lėtėjančio ekonomikos augimo galėtų mažinti palūkanų normas. Tai turėjo teigiamą postūmį akcijų rinkoms – liepos mėnesį akcijų grąža buvo arti 10%. Tačiau tokios viltys nepasiteisino, kai rugpjūtį Jackson Hole vykusiame FED susitikime, kuriame JAV centrinis bankas dar kartą patvirtino savo įsipareigojimą kovoti su infliacija, nepaisant trumpalaikio augimo lėtėjimo ar sunkumo vartotojams. Tai, kartu su vis dar lūkesčius viršijančia infliacija, buvo pagrindinė priežastis, dėl kurios antroje III-io ketvirčio pusėje finansų rinkos koregavosi. Panašios tendencijos buvo matomos ir Europoje, kur situaciją dar labiau aštrina energetikos krizė. Komunikacijų sektoriaus ir nekilnojamo turto įmonės labiausiai nukentėjo dėl toliau augusių palūkanų normų lūkesčių. Augančios palūkanos neigiamai veikia pastarąsias įmones dėl didėjančių skolos aptarnavimo kaštų ir krentančios NT objektų vertės.

Investicijose į obligacijas, atkreiptinas dėmesys į tai, jog dėl išaugusių palūkanų normų lūkesčių dabartiniai obligacijų pajamingumai tampa vis patrauklesni. Kadangi per šiais metais besitęsiantį išpardavimą beveik visos obligacijų rūšys patyrė nuosmukį (valstybių ir įmonių bei žemesnį ir aukštesnį kredito reitingą turinčios obligacijos), todėl aukštus pajamingumus jau galima pastebėti nebe tik pačiose rizikingiausiose obligacijose, bet ir saugesnėse.

GRAFIKAS NUO INVESTICINĖS KRYPTIES ĮKŪRIMO
INVESTICINĖS KRYPTIES GRĄŽA ĮVAIRIAIS PERIODAIS


	Investicinė kryptis	Lyginamasis indeksas*
2022 M. III KETVIRTIS	-2,62 %	-3,46 %

Atkreipiame dėmesį, kad Investicinės krypties praeities rezultatai negarantuoja tokių pačių rezultatų ir pelningumo ateityje. Praėjusio laikotarpio rezultatai nėra patikimas būsimų rezultatų rodiklis.

PASISKIRSTYMAS PAGAL TURTO TIPĄ
GEOGRAFINIS PASISKIRSTYMAS**


* Nuo 2022 m. liepos mėn. 1 d. taikomas sudėtinis lyginamasis indeksas:

24,25% Bloomberg Barclays Series–E Euro Govt 3–5 Year Bond Index (BERPG2 Index)
24,25% Bloomberg Barclays EuroAgg Corporate 3–5 Year TR Index Value (LEC3TREU Index)
19,40% J.P. Morgan Euro Emerging Markets Bond Index (EMBI) Global Diversified Europe (JPEFEUR Index)
19,40% Bloomberg Pan–European High Yield (Euro) (I02501EU Index)
9,70% J.P. Morgan Emerging Markets Bond Index (EMBI) Global Hedged Euro Index (JPEIGHEU Index)
3,00% European Central Bank ESTR OIS Index (OISESTR Index)

** Geografinis pasiskirstymas nurodomas atsižvelgiant į investicijų ekonominės logikos šalis, taip pat kolektyvinio investavimo subjektų (KIS) ir biržoje prekiaujamų fondų (ETF) investicijų sudedamąsias dalis, vadovaujantis jų ataskaitomis. Jei šiose ataskaitose KIS arba ETF investicijų sudedamosios dalys nenurodomos, vadovaujamas KIS arba ETF registracijos šalimi.

Dokumente pateikiama informacija apie INVL Life, UADB (toliau – Bendrovė) investicinės krypties, siūlomos pagal investicinio gyvybės draudimo sutartį, praeities rezultatus. Investavimas yra susijęs su rizika, investicijų vertė gali ir mažėti, ir didėti. Praeities rezultatai negarantuoja tokių pačių rezultatų ir ateityje.

Jūs esate atsakingi už savo investavimo sprendimus, todėl, prieš juos priimdami, turėtumėte išsamiai susipažinti su investicinio draudimo taisyklėmis, investicinės krypties taisyklėmis, pagrindinės informacijos dokumentu, kainynu ir kita svarbia informacija. Šie dokumentai ir informacija prieinami www.invl.com tinklapyje.

Ši informacija negali būti interpretuojama kaip rekomendacija, nurodymas ar kvietimas investuoti į konkrečias investavimo kryptis ir negali būti jokio vėliau sudaryto sandorio pagrindas ar dalis. Nors ši informacija parengta remiantis šaltiniais, kurie laikomi patikimais, Bendrovė neatsako už galimus netikslumus ar nuostolius, kurių gali turėti ja besivadovaujantys investuotojai.