

## Turinys

Naujosios Europos TOP20 subfondas	1
Rusijos TOP20 subfondas	2
Lanksčiosios strategijos subfondas	3
Besivystančios Europos obligacijų subfondas	4
Pasaulio akcijų fondų subfondas	5
„Baltic Fund“ fondas	6

## Naujosios Europos TOP20 subfondas

### Subfondo strategija\*

„Finasta“ Naujosios Europos TOP20 subfondo lėšos koncentruotai investuojamos į 15 - 25 regiono subfondo valdytojų patraukliausiai įvertintų bendrovių akcijų. Kiekviena įmonė kruopščiai vertinama bei analizuojama renkantis kuo perspektyvesnes ir patraukliai įvertintas bendroves. Mažas pozicijų skaičius subfonde leidžia užtikrinti maksimalią pasirinktų pozicijų priežiūrą ir efektyvią subfondo struktūrą, tačiau gali daryti reikšmingą įtaką subfondo grynujų aktyvų vertės svyravimams.

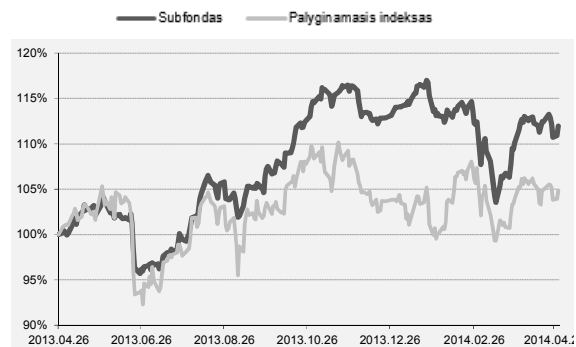
**Subfondo tikslas** – siekti maksimalios investicijų į akcijas grąžos Naujosios Europos (be Rusijos) regione.

**Rekomenduojamas investavimo laikotarpis** – daugiau kaip 5 metai.

\*Plačiau su fondo investavimo strategija, taisyklėmis, lyginamuoju indeksu ir rezultatais galima susipažinti

[www.finasta.com/lit/lt/taupymas-ir-investavimas/investiciniai-fondai](http://www.finasta.com/lit/lt/taupymas-ir-investavimas/investiciniai-fondai)

### Subfondo vieneto vertės pokytis per paskutinius 12 mėnesių\*

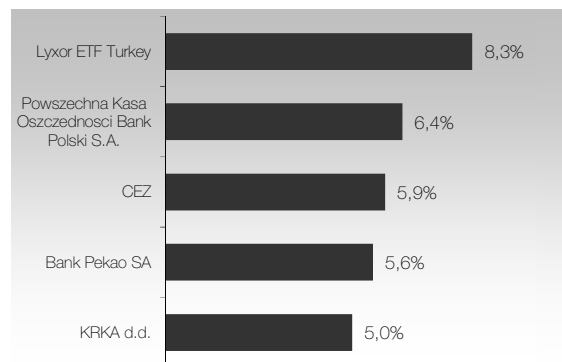


### Subfondo rezultatai

	Subfondas	Palyg. indeksas
Per mėnesį	0,39%	-0,71%
Nuo metų pradžios	-1,77%	0,80%
Nuo veiklos pradžios	-2,37%	-16,41%

Ankstesnę subfondo veikla negarantuoja ateities rezultatų. Jūsų investicijų vertė, priklausomai nuo rinkos sąlygų, gali ir kilti, ir kristi. Jūs galite atgauti mažiau, nei investavote.

### TOP 5 pozicijos



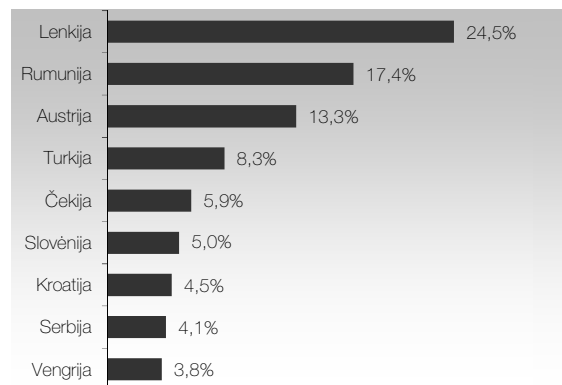
### Subfondo faktai

Valdymo įmonė	UAB „Finasta Asset Management“
Subfondo veiklos pradžia	2010-10-29
Subfondo valiuta	EUR
Grynujų aktyvų vertė	42,717 mln. LTL 12,372 mln. EUR
Subfondo vieneto vertė	28,27 EUR
Minimali investicija	30 EUR
<b>Taikomi mokesčiai:</b>	
Valdymo mokestis	1,5 %
Sėkmės mokestis	15 %
Platinimo mokestis	2 %
Keitimo mokestis	0,25 %

### Investicijos pagal ūkio šakas



### Investicijos pagal šalis



## Rusijos TOP20 subfondas

### Subfondo strategija\*

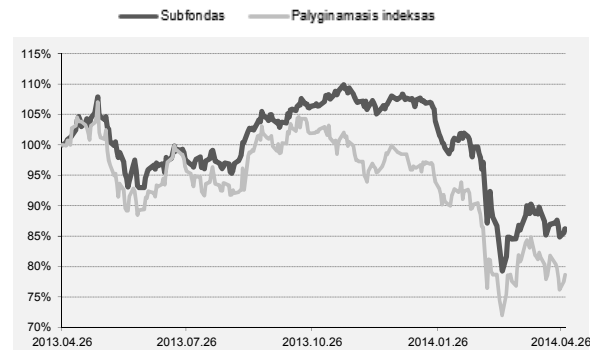
„Finasta“ Rusijos TOP20 subfondo lėšos investuojamos į 15–25 valdytojų patraukliausiai įvertintų Rusijos bendrovių akcijų. Siekiant užtikrinti kokybišką parinktų investicijų valdymą, subfondo turtas yra nukreipiamas į kuo mažiau akcijų, atsižvelgiant į suderintiesiems investiciniams fondams leidžiamą jų kiekį.

**Subfondo tikslas** – siekti maksimalios investicijų į Rusijos įmonių akcijas grąžos.

**Rekomenduojamas investavimo laikotarpis** – daugiau nei 5 metai.

\*Plačiau su fondo investavimo strategija, taisyklėmis, lyginamuoju indeksu ir rezultatais galima susipažinti [www.finasta.com/lit/lt/taupymas-ir-investavimas/investiciniai-fondai](http://www.finasta.com/lit/lt/taupymas-ir-investavimas/investiciniai-fondai)

### Subfondo vieneto vertės pokytis per paskutinius 12 mėnesių\*



### Subfondo rezultatai

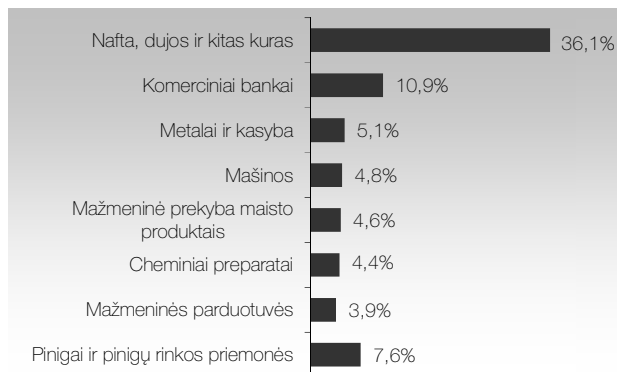
	Subfondas	Palyg. indeksas
Per mėnesį	-2,62%	-6,38%
Nuo metų pradžios	-20,61%	-20,28%
Nuo veiklos pradžios	-29,15%	-26,92%

Ankstesnė subfondo veikla negarantuoja ateities rezultatų. Jūsų investicijų vertė, priklausomai nuo rinkos sąlygų, gali ir kilti, ir kristi. Jūs galite atgauti mažiau, nei investavote.

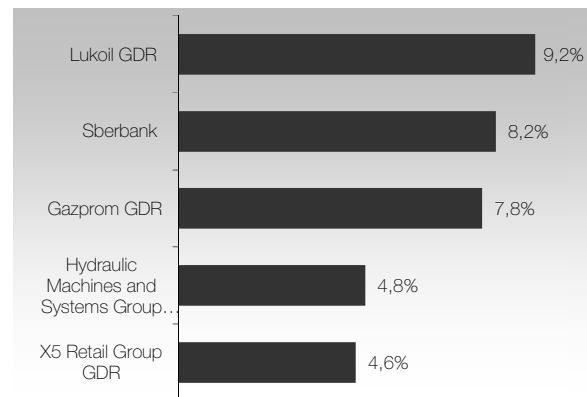
### Subfondo faktai

Valdymo įmonė	UAB „Finasta Asset Management“
Subfondo veiklos pradžia	2010-10-29
Subfondo valiuta	EUR
Grynujų aktyvų vertė	6,242 mln. LTL 1,808 mln. EUR
Subfondo vieneto vertė	20,52 EUR
Minimali investicija	30 EUR
<b>Taikomi mokesčiai:</b>	
Valdymo mokestis	1,5 %
Sėkmės mokestis	15 %
Platinimo mokestis	2 %
Keitimo mokestis	0,25 %

### Investicijos pagal ūkio šakas



### TOP 5 pozicijos



## Lanksčiosios strategijos subfondas

### Subfondo strategija\*

„Finasta“ lanksčiosios strategijos subfondas – aktyviai valdomas subfondas, kurio turtas plačiai paskirstomas tarp skirtingų regionų ir turto klasių: akcijų, skolos vertybinių popierių ir kitų fiksuoto pajamingumo finansinių priemonių, apribotos rizikos investicijų, žaliavų ir valiutų.

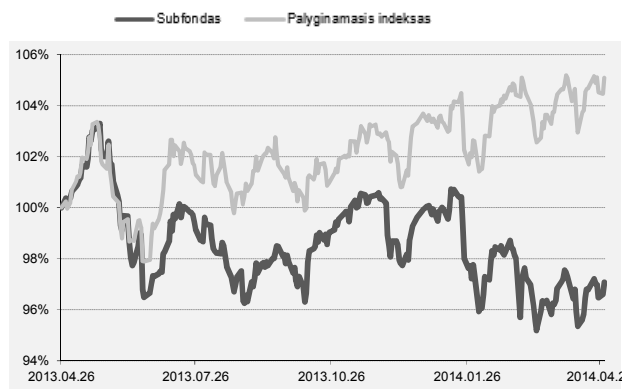
**Subfondo tikslas** – siekti kuo didesnės subfondo investicijų gražos, prisimant mažesnę nei akcijų riziką.

**Rekomenduojamas investavimo laikotarpis** – 2–3 metai.

\*Plačiau su fondo investavimo strategija, taisyklėmis, lyginamuoju indeksu ir rezultatais galima susipažinti

[www.finasta.com/lit/lt/taupymas-ir-investavimas/investiciniai-fondai](http://www.finasta.com/lit/lt/taupymas-ir-investavimas/investiciniai-fondai)

### Subfondo vieneto vertės pokytis per paskutinius 12 mėnesių\*



### Subfondo rezultatai

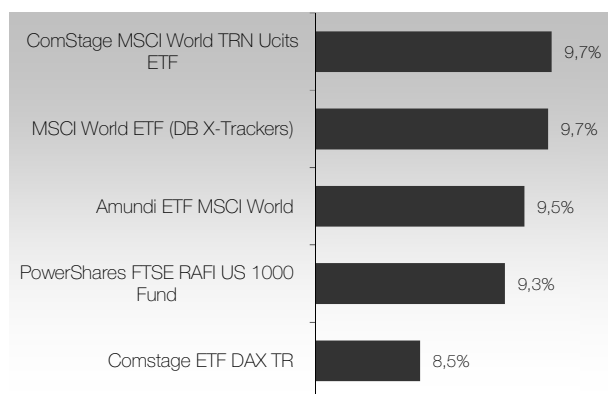
	Subfondas	Palyg. indeksas
Per mėnesį	-0,11%	0,16%
Nuo metų pradžios	-3,09%	1,14%
Nuo veiklos pradžios	-10,07%	28,87%

Ankstesnė subfondo veikla negarantuoja ateities rezultatų. Jūsų investicijų vertė, priklausomai nuo rinkos sąlygų, gali ir kilti, ir kristi. Jūs galite atgauti mažiau, nei investavote.

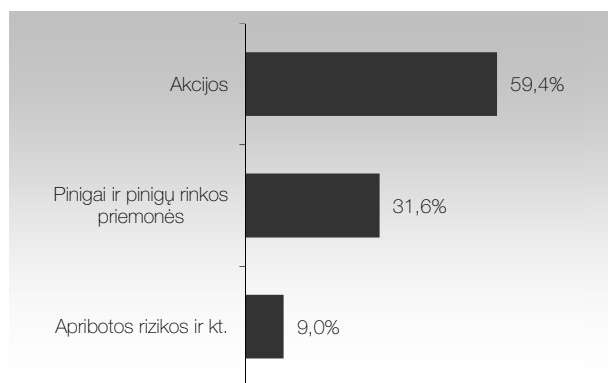
### Subfondo faktai

Valdymo įmonė	
UAB „Finasta Asset Management“	
Subfondo veiklos pradžia	2010-10-29
Subfondo valiuta	EUR
Grynujų aktyvų vertė	1,978 mln. LTL 0,573 mln. EUR
Subfondo vieneto vertė	26,04 EUR
Minimali investicija	30 EUR
<b>Taikomi mokesčiai:</b>	
Valdymo mokestis	2 %
Sėkmės mokestis	15 %
Platinimo mokestis	2 %
Keitimo mokestis	0,25 %

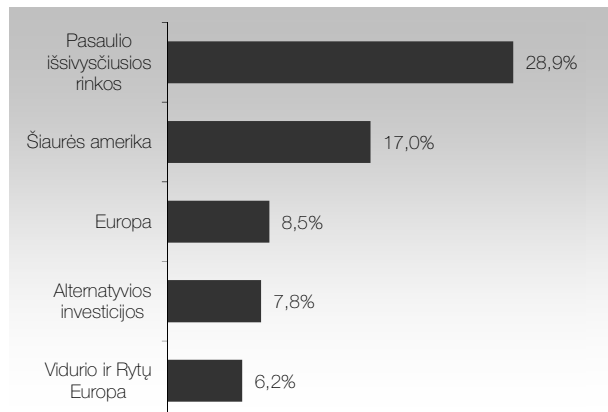
### TOP 5 pozicijos



### Investicijos pagal turto klases



### Investicijos pagal regionus



## Besivystančios Europos obligacijų subfondas

### Subfondo strategija\*

„Finasta“ besivystančios Europos obligacijų subfondo lėšos investuojamos į pagal kredito analizę perspektyviausių besivystančios Europos vyriausybės ir įmonių skolos vertybinius popierius. Valdytojai derina rizikingesnes (įmonių obligacijos) ir saugesnes (vyriausybės obligacijos) šio subfondo investicijas, siekdami užtikrinti tolygią investicijų grąžą.

**Subfondo tikslas** – užtikrinti subalansuotą subfondo turto augimą.

**Rekomenduojamas investavimo laikotarpis** – 1-2 metai.

\*Plačiau su fondo investavimo strategija, taisyklėmis, lyginamuoju rezultatais galima susipažinti [www.finasta.com/lit/lt/investavimas/investiciniai-fondai](http://www.finasta.com/lit/lt/investavimas/investiciniai-fondai)

### Subfondo vieneto vertės pokytis per paskutinius 12 mėnesių\*



### Subfondo rezultatai

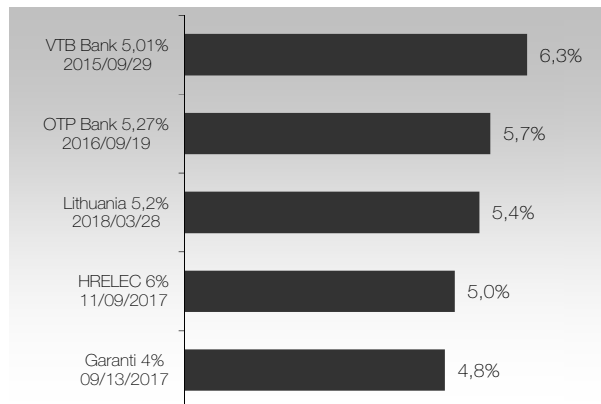
	Subfondas	Palyg. indeksas
Per mėnesį	0,17%	-0,33%
Nuo metų pradžios	0,66%	0,06%
Nuo veiklos pradžios	20,57%	18,31%

Ankstesnė subfondo veikla negarantuoja ateities rezultatų. Jūsų investicijų vertė, priklausomai nuo rinkos sąlygų, gali ir kilti, ir kristi. Jūs galite atgauti mažiau, nei investavote.

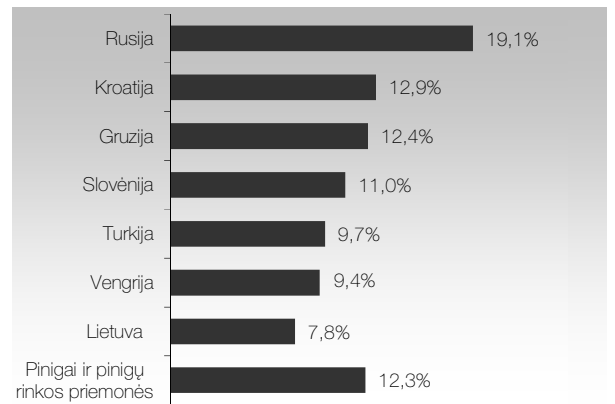
### Subfondo faktai

Valdymo įmonė	UAB „Finasta Asset Management“
Subfondo veiklos pradžia	2010-10-29
Subfondo valiuta	EUR
Grynųjų aktyvų vertė	42,865 mln. LTL 12,415 mln. EUR
Subfondo vieneto vertė	34,91 EUR
Minimali investicija	30 EUR
<b>Taikomi mokesčiai:</b>	
Valdymo mokestis	1 %
Platinimo mokestis	2 %
Keitimo mokestis	0,25 %

### TOP 5 pozicijos



### Investicijos pagal šalis



## Pasaulio akcijų fondų subfondas

### Subfondo strategija\*

„Finasta“ pasaulio akcijų fondų subfondo turtas investuojamas į kitus fondus, investuojančius į viso pasaulio akcijas. Subfondo lėšos investuojamos į fondus neapsiribojant vienu geografiniu regionu ar ūkio šaka, taip užtikrinant didesnę investicijų paskirstymą ir sumažinant rizikos lygį.

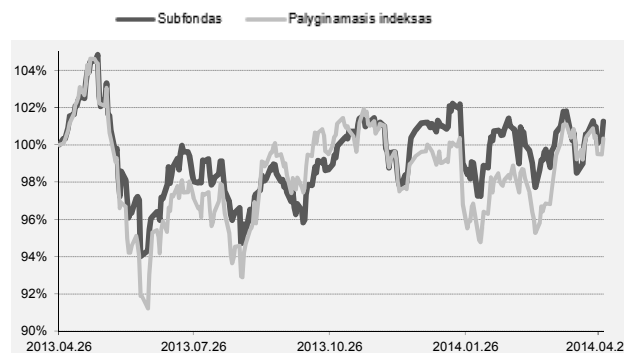
**Subfondo tikslas** – siekti aukštesnės nei vidutinės investicijų į pasaulio akcijas grąžos.

**Rekomenduojamas investavimo laikotarpis** – 3 - 5 metai.

\*Plačiau su fondo investavimo strategija, taisyklėmis, lyginamuoju indeksu ir rezultatais galima susipažinti

[www.finasta.com/lit/lt/taupymas-ir-investavimas/investiciniai-fondai](http://www.finasta.com/lit/lt/taupymas-ir-investavimas/investiciniai-fondai)

### Subfondo vieneto vertės pokytis per paskutinius 12 mėnesių\*



### Subfondo rezultatai

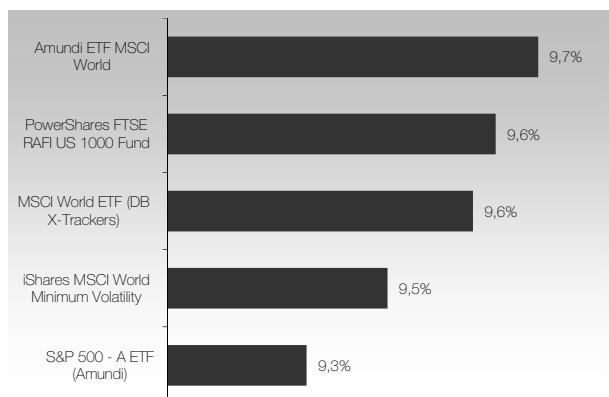
	Subfondas	Palyg. indeksas
Per mėnesį	0,04%	-0,18%
Nuo metų pradžios	-0,19%	-0,12%
Nuo veiklos pradžios	-5,00%	12,68%

Ankstesnė subfondo veikla negarantuoja ateities rezultatų. Jūsų investicijų vertė, priklausomai nuo rinkos sąlygų, gali ir kilti, ir kristi. Jūs galite atgauti mažiau, nei investavote.

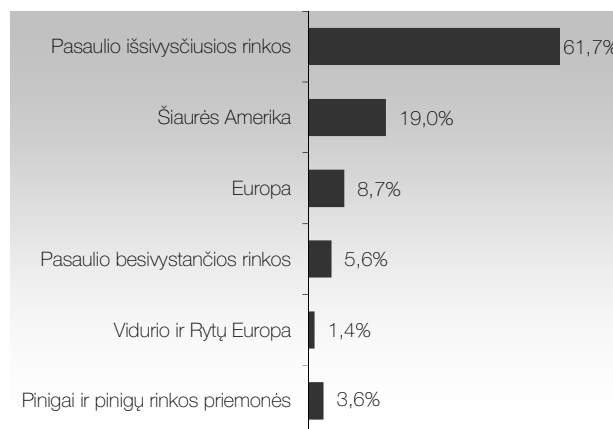
### Subfondo faktai

Valdymo įmonė	UAB „Finasta Asset Management“
Subfondo veiklos pradžia	2010-10-29
Subfondo valiuta	EUR
Grynųjų aktyvų vertė	1,272 mln. LTL 0,368 mln. EUR
Subfondo vieneto vertė	27,51 EUR
Minimali investicija	30 EUR
<b>Taikomi mokesčiai:</b>	
Valdymo mokestis	1 %
Platinimo mokestis	2 %
Keitimo mokestis	0,25 %

### TOP 5 pozicijos



### Investicijos pagal regionus



## „Baltic Fund“ fondas

### Fondo strategija\*

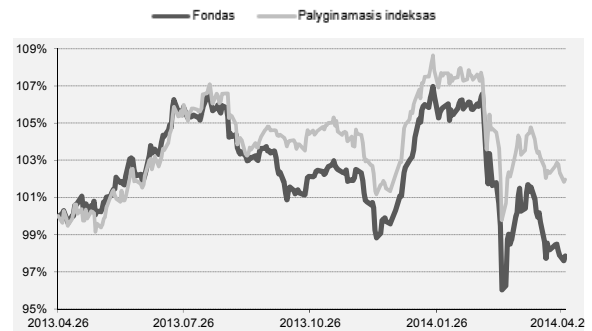
„Baltic Fund“ lėšos investuojamos į Baltijos šalių rinkose kotiruojamas arba Baltijos šalyse aktyviai veikiančių įmonių akcijas, siekdamas maksimalaus turto prieaugio bei prisiimdamas aukštą rizikos lygį. Fondas orientuotas į ilgalaikes investicijas, identifikuojant patrauklius ekonomikos sektorius bei konkrečias įmones.

**Fondo tikslas** – siekti maksimalios investicijų į akcijas grąžos Baltijos šalių regione.

**Rekomenduojamas investavimo laikotarpis** – daugiau kaip 5 metai.

\*Plačiau su fondo investavimo strategija, taisyklėmis, lyginamuoju indeksu ir rezultatais galima susipažinti [www.finasta.com/lit/lt/taupymas-ir-investavimas/investiciniai-fondai](http://www.finasta.com/lit/lt/taupymas-ir-investavimas/investiciniai-fondai)

### Fondo vieneto vertės pokytis per paskutinius 12 mėnesių\*



### Fondo rezultatai

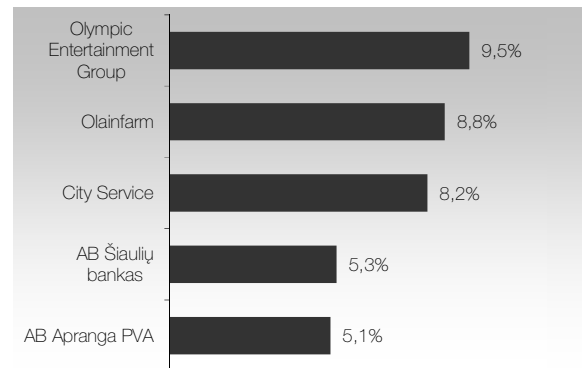
	Fondas	Palyg. indeksas
Per mėnesį	-2,74%	-1,56%
Nuo metų pradžios	-3,38%	-0,95%
Nuo veiklos pradžios	-14,93%	4,46%

Ankstesnė fondo veikla negarantuoja ateities rezultatų. Jūsų investicijų vertė, priklausomai nuo rinkos sąlygų, gali ir kilti, ir kristi. Jūs galite atgauti mažiau, nei investavote.

### Fondo faktai

Valdymo įmonė	UAB „Finasta Asset Management“
Fondo veiklos pradžia	2005-12-15
Fondo valiuta	EUR
Grynujų aktyvų vertė	7,129 mln. LTL 2,065 mln. EUR
Fondo vieneto vertė	24,64 EUR
Minimali investicija	30 EUR
<b>Taikomi mokesčiai:</b>	
Valdymo mokestis	2 %
Platinimo mokestis	2 %

### TOP 5 pozicijos



### Investicijos pagal ūkio šakas



### Investicijos pagal šalis

