

FONDO STRATEGIJA

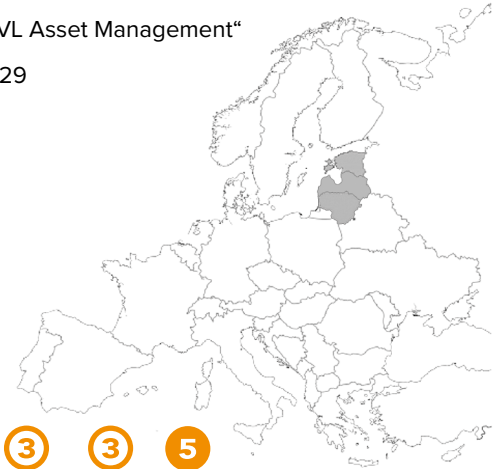
„INVL Baltic Fund“ fondo lėšos investuojamos į Baltijos šalių rinkose kotiruojamų arba Baltijos šalyse aktyviai veikiančių įmonių akcijas. Siekiama maksimalaus turto prieaugio bei prisiimamas aukštas rizikos lygis. Fondas orientuotas į ilgalaikes investicijas, identifikuojant patrauklius ekonomikos sektorius bei konkrečias įmones.

Rekomenduojamas investavimo laikotarpis – 5 metai.

Plačiau su fondo investavimo strategija, taisyklėmis, lyginamuoju indeksu ir rezultatais galima susipažinti: www.invl.com/lit/lt/investavimas/investiciniai-fondai

PAGRINDINIAI FAKTAI APIE FONDĄ

Valdymo įmonė	UAB „INVL Asset Management“
Fondo įsteigimo data	2010-10-29
Minimali investavimo suma	25 EUR
Fondo dydis, mln. EUR	1,8
Valdymo mokestis	2,0 %
Platinimo mokestis	2 %



REITINGAI:*

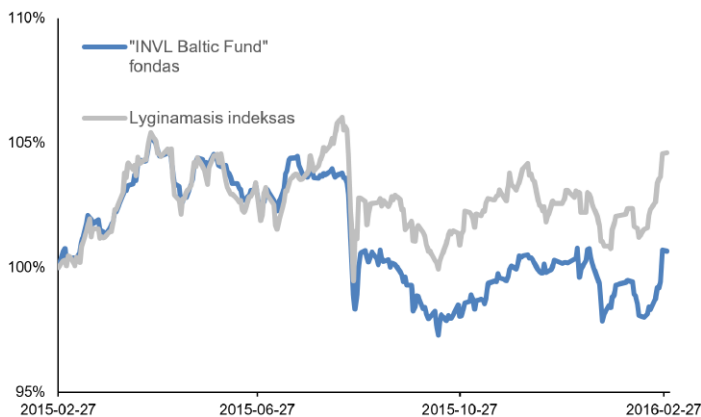
LIPPER



Šalys, kuriose platinamas fondas

Lietuva, Latvija, Švedija, Danija, Norvegija, Suomija, Vokietija.

FONDO REZULTATAI



	Fondas	Lyginamasis indeksas***
Grąža nuo metų pradžios	0,5 %	1,5 %
Grąža 1 m.	0,7 %	4,6 %
Grąža 3 m.	7,1 %	17,5 %
Rizika**	6,5 %	8,0 %

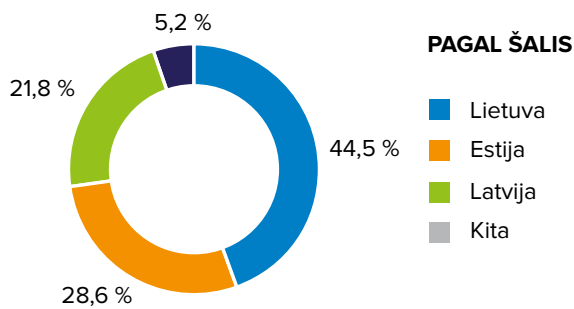
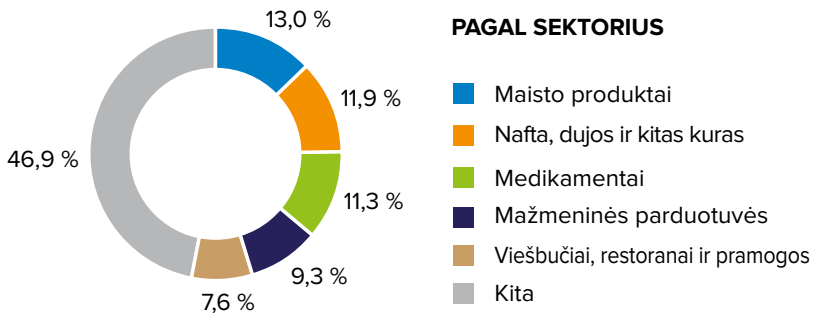
KODĖL INVESTUOTI DABAR?

- Baltijos regionas pasižymi sparčiausiu ekonomikos augimu Europos Sąjungoje. 2014 metais BVP augimas siekė 2,5%, kai tuo tarpu EU pokytis siekė 1,3%.
- Vyriausybės skola nuo BVP: – Lietuva 41 proc., Latvija 40 proc., Estija 11 proc. Vieni žemiausių rodiklių ES ir gerokai žemiau ES vidurkio (87 proc.).
- Dividendinis Baltijos regiono akcijų rinkos pajamingumas siekia 4,6% – gerokai daugiau nei daugumos Vakarų Europos rinkų.
- Finansų sektoriuje dominuoja skandinavų korporatyvinė kultūra ir verslo etika, didžiausią rinkos dalį užima SEB, „Swedbank“, „Nordea“, DNB, „Danske“ bankai.

* „Lipper Leaders“ leidžia palyginti investicinių fondų praeities rezultatus su kitais panašiais investiciniais fondais. Investuotojai turėtų prisiminti, kad praeities rezultatai negarantuoja ateities investicinės grąžos dydžio ir šie reitingai neturėtų būti interpretuojami kaip rekomendacija pirkti ar parduoti investicinius fondus. „INVL Asset Management“ investiciniai fondai skaičiuojant reitingą buvo palyginti su kitais panašios strategijos fondais, kurie yra platinami Vokietijoje.

** Rizikai vertinti naudojamas standartinis nuokrypis. Standartinis nuokrypis yra rodiklis, kuris matuoja, kiek savaitinė fondo grąža nukrypsta savo vidurkio. Kuo žemesnis standartinis nuokrypis, tuo žemesnė fondo rizika.

***Lyginamasis indeksas: 100% OMX Baltic Benchmark Capped Gross Index.

FONDO INVESTICIJŲ PASISKIRSTYMAS

TOP10 POZICIJŲ

Olainfarm	Medikamentai	8,5 %
Olympic Entertainment Group	Viešbučiai, restoranai ir pramogos	7,6 %
AB „Grigeo Grigiškės“	Popieriaus ir medienos gaminiai	7,5 %
Klaipėdos Nafta	Nafta, dujos ir kitas kuras	7,4 %
AB Šiaulių bankas	Komer ciniai bankai	7,3 %
Silvano Fashion Group	Mažmeninės parduotuvės	4,9 %
AB Linas Agro Group	Maisto produktai	4,9 %
AB „Energijos skirstymo operatorius“	Elektros tiekimo įmonės	4,8 %
Tallink Grupp	Vežimas jūra	4,8 %
Latvijas Gaze	Nafta, dujos ir kitas kuras	4,5 %

VALDYTOJO KOMENTARAS

Pasaulio finansų rinkoms žiemos metas nebuvo sėkmingas, kai didžiausios Europos ekonomikos Vokietijos akcijų indeksas nukrito šeštadaliu. Baltijos šalys šiuo periodu tapo saugiu užtėkiu investuotojams. Per tris žiemos mėnesius „INVL Baltijos fondas“ pakilo 0,7 proc., o šiemet yra uždirbęs 0,5 proc. Viena priežasčių Baltijos šalių atsparumui – puikūs 2015 ketvirčio ketvirčio ir metiniai rezultatai. Didžiausios fondo investicijos - „Olympic casino“, „Olainfarm“, „Klaipėdos nafta“ ir „Šiaulių bankas“ augino ketvirčio pelną atitinkamai 40%, 21 kartą, 122% ir 33%. „Grigiškių“ pelnas smuktelėjo 1 proc., tačiau EBITDA pakilo 9 proc. Puikūs fondo įmonių rezultatai fondą daro patrauklia investavimo galimybe ateinančiam dividendų sezonui.

KONTAKTAI

UAB „INVL Asset Management“
 Gynėjų g. 14,
 01109 Vilnius, Lietuva
 +370 700 55959
 info@invl.com
 http://www.invl.com

APIE „INVL ASSET MANAGEMENT“

INVL Asset Management – jau daugiau kaip dešimt metų klientų turtą valdanti bendrovė, kurios specializacija – Vidurio ir Rytų Europos akcijų ir obligacijų rinkos.

Dešimt investicijų valdytojų priima sprendimus dėl 330 mln. EUR klientų patikėtų pinigų investavimo. Valdytojai parinkdami investicijas vadovaujasi ilgalaikio investavimo ir fundamentalios analizės principais.

Dėl santykinai nedidelio fondų dydžio, valdytojai sugeba išnaudoti pasitaikiusias investicines progas greičiau nei konkurentai, o valdytojų kompetenciją patvirtina nuolat išlaikomi aukšti įvertinimai tarptautiniuose fondų reitinguose.

Dokumente pateikiama informacija apie investicinio fondo praeities rezultatus. Jei anksčiau investicijų grąža buvo teigiama, nebūtinai tokia ji bus ateityje. Investicijų grąža yra susijusi su rizika: investicijų vertė investavimo laikotarpiu gali ir mažėti, ir didėti. Tam tikrais atvejais nuostoliai gali viršyti pradinės investicijos sumą. Jei investuojama į finansines priemones užsienio valiuta, keitimo kurso pokyčiai gali turėti įtakos investicijų grąžai.

Jūs esate atsakingi už savo investavimo sprendimus, todėl, prieš juos priimdami, turėtumėte išsamiai susipažinti su fondo taisyklėmis, prospektu, pagrindinės informacijos investuotojams dokumentu ir kita svarbia informacija. Šie dokumentai prieinami www.invl.com tinklalapyje.

Ši informacija negali būti interpretuojama kaip rekomendacija, nurodymas ar kvietimas pirkti konkrečių finansinių priemonių ar jas parduoti ir negali būti jokio vėliau sudaryto sandorio pagrindas ar dalis. Nors ši informacija parengta remiantis šaltiniais, kurie laikomi patikimais, UAB „INVL Asset Management“ neatsako už galimus netikslumus ar nuostolius, kurių gali turėti ja besivadovaujantys investuotojai.